
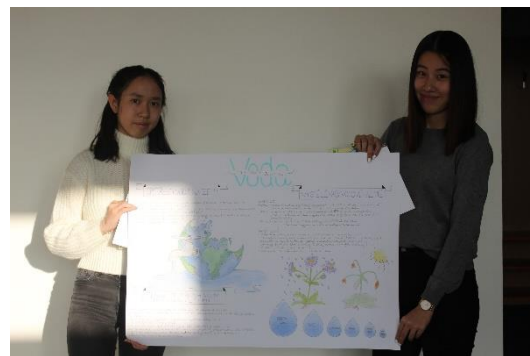


Ekologicko-výtvarná soutěž

Tato soutěž je již tradiční akcí, která na naší škole probíhá. Letošním tématem byla „Voda“, tedy problém velmi palčivý a aktuální. Do soutěže se zapojili žáci prvních a druhých ročníků SŠ, kteří většinou pracovali ve dvou- až čtyřčlenných skupinách. Soutěž byla rozdělena do osmi kategorií. Vyhodnocení proběhlo 6. prosince a vítězové jednotlivých kategorií jsou následující:



▲ Klára Pražáková a Sabina Šimonová (2 ZDL) – Vznik vody na Zemi
► Kateřina Burianová, Věra Maříková, Eliška Schejbalová, Nela Záluská – Klasifikace vody na Zemi. Tým na vyhodnocení soutěže reprezentovala Věra Maříková
► Lenka Lacinová, Martin Benda – Nedostatek vody na Zemi, cenu převzala za oba Lenka Lacinová




◀ Elisa Luongo-vá a Jana Pham Thu Huyen (1 ZDL) – Spotřeba vody na Zemi
◀◀ Adéla Kudláčková a Petra Mašková (2B ZA) – Voda v ČR



◀ Markéta Švejďová a Adam Šalena (1 MSR) – Voda a lidské tělo

► Lucie Bayerová, Veronika Hudličková, Kateřina Ottová, Barbora Soukupová (1A PS) – Znečištění vody

► Monika Juráčková (2 LAA) – Vodní ekosystémy a jejich význam pro krajinu. Monika pracovala samostatně – a její plakát mě zaujal ze všech nejvíce.



Text a foto: Ing. Jaroslava Michálková

Na co se máme těšit v příštím měsíci:

- Jak dopadly všechny adventní akce a charitativní sbírky?
- Společný předvánoční oběd zaměstnanců školy
- Připravujeme Projektový den
- Lyžařský výcvikový kurz
- Další akce a aktivity měsíců prosince a ledna

VDÁNÍ

10

PROSINEC 2019

STŘEDNÍ ZDRAVOTNICKÁ ŠKOLA
A VYŠŠÍ ODBORNÁ ŠKOLA
ZDRAVOTNICKÁ PLZEŇ

Minialmanach

toto vydání

V Ústí jsme byli bronzoví	Str. 1
Naše sportovní aktivity	
Mezigenerační notování	Str. 2
Den seniorů ve Stříbře	
Exkurze v biomedicinském centru	Str. 3
Ekologicko-výtvarná soutěž	Str. 4

Slovo úvodem

DOPISY JEŽÍŠKOVI

Ano, píšete o těch půvabných papírcích, na nichž se děti svěřují se svými přáními. Podle mne se jedná o nejkrásnější adventní chvilky, když rodiče někde objeví psaníčko pro Ježíška. Proto si většina maminek tyto dopisy schovává, aby jednou, až děti budou velké, zavzpomínaly...

Ani já nejsem výjimkou – a tak se mi dnes trochu orosí oči, když čtu – například: *Milý Ježíšku, já bych si pod stromček moc přál figurku Spajdrmena a pak toho příšerného s těma rohama a křídla. Potom taky nějaký větčí lego a plakát s pokémonama. A ještě knížku do dynosaurech. To by bylo asi všechno. Děkuju a slibuju, že už nebudu zlobit. Pavel.*

Jak přibývalo let, postupně ubývalo pravopisných chyb, až přišel rok, kdy už žádné psaníčko nebylo... A nebude, povzdychla jsem si tehdy smutně, ovšem to jsem netušila, že...

Loni již někdy začátkem listopadu se v poštovní schránce objevila obálka, na níž bylo synovou rukou napsáno: *JEŽÍŠKOVI NEBO TOMU, KDO MI NOSÍ DÁRKY POD STROMEČEK. A uvnitř papír s následujícím textem:*

Milý Ježíšku, já vím, že už jsem dospělý a že psát ti dopisy mi už dávno nepřísluší. Přesto se na tebe obracím s prosbou, neboť ty jediný mi můžeš pomoci. Já bych strašně moc potřeboval notebook, protože na tom starém, o který se věčně přetahuju s mámou, mi nefunguje Inventor, a ten potřebuju do školy a do diplomky taky musím vymodelovat sestavu experimentu... Tak tě prosím, jestli by to šlo nějak zařídit. Omlouvám se, že i ve svém věku tě takhle obtěžuju, ale příští rok už budu chodit do práce a vydělávat, takže tě otravuju už naposled. Děkuju moc za kladné vyřízení mé žádosti. Pavel.

A já? Hodila jsem do naší poštovní schránky dopis adresovaný synovi:

Milý Pavle, co s tebou mám dělat? Peníze na notebook jsem dal mámě, tak spolu jděte nějaký vybrat, ať je to podle tvých představ. Pěkné Vánoce ti přeje Tvůj Ježíšek.

Slávka Michálková



V Ústí nad Labem jsme byli bronzoví

Ve středu 20. listopadu 2019 se žáci třetího a čtvrtého ročníku oboru Laboratorní asistent se svým pedagogickým doprovodem vydali do Ústí nad Labem, aby již ve 23. ročníku studentské soutěže StudentLab poměřili své vědomosti a dovednosti s žáky a studenty českých i slovenských SZŠ a VOŠ. V kinosále ústeckého Kulturního domu do studentské poroty zasedla za naši školu Michaela Hahnová



(to je ta, co se do objektivu tak hezky usmívá).

A my jsme s napětím očekávali, jak si povedou naše reprezentantky: Adina Klára Kvačová, která představila svoji práci Reanální biopsie – laboratorní zpracování renální punkce, a Eliška Kočárová s prezentací Parazitologická analýza sedimentů odpadní jímky kláštera v Milevsku.

Obě práce byly velice zajímavé, dobře zpracované a s jistotou přednesené – ovšem konkurence byla obrovská... Takže jsme byli všichni nadšeni, že Adina se umístila na bronzové příčce! Blahopřejeme Adině a oběma dívkám děkujeme!

Text a foto: Ing. Jaroslava Michálková



Minialmanach Vydání 10 Prosinec 2019

Redakce:

Mgr. Ladislava Mutinská
Ing. Jaroslava Michálková

mutinska@zdravka-plzen.cz
michalkova@zdravka-plzen.cz

378 015 121



SZŠ a VOŠZ Plzeň
Karlovarská 99
323 00 Plzeň

www.zdravka-plzen.cz
zdravka@zdravka-plzen.cz



SZŠVOŠ

Mezigenerační notování

Dne 4. 12. 2019 od 16.00 hodin se PhDr. Radka Felzmannová a Mgr. Renata Jonášová zúčastnily akce Mezigenerační notování v Kulturním domě Šeříková.

Akci pořádal spolek Soužití 2001 ve spolupráci s projektem MPSV „Implementace politiky stárnutí na krajskou úroveň“ a Odbor sociálních věcí KÚ PK. Spolek Soužití 2001 reprezentovali a organizovali zakladatelka spolku Doc. MUDr. Milada Emmerová, CSc. a Irena Kadlíčková z Odboru sociálních věcí KÚ PK. Úvodní slovo si vzal také náměstek hejtmana pro oblast sociálních věcí Mgr. Zdeněk Honza.

Pořadem provázel moderátor Petr Jančařík. Na bohatém programu se představili například herci Divadla J. K. Tyla – sourozenci Bartošovi, taneční skupina Cvrčci, operní pěvkyně Miriam Čížková a v neposlední řadě žákyně naší školy: Lucie Šlehoferová z 1 MSR, která zahrála na akordeon a krásným zpěvem přispěla i Barbora Tokárová ze 4B ZA.

Mgr. Renata Jonášová



Barbora Tokárová



Lucie Šlehoferová

(Foto převzato z osobního archivu dívek)

Naše sportovní aktivity

Okresní kolo turnaje chlapců ve futsale

...proběhlo dne 15. 11. 2019 v tělocvičně sousední SPŠ dopravní. Pořadatelem byla naše „zdrávka“ a náš tým byl týmem vítězným!

O výrazné převaze svědčí i výsledky: chlapci porazili SŠ a SOU Horšovský Týn 8:0 a Obchodní akademii Plzeň 8:2.

Vítězné družstvo hrálo ve složení:

Petr Landrgot, Daniel Vacikar, Martin Říha, David Šipla, ojtěch Šindelář, Lukáš Zíka (všichni 4 MSR), David Strejc, Jiří pátý (oba 4 LAA), František Holík, Viktor Hýsek, Jiří Zapletal (všichni 1 MSR) a Jan Kunesch (1C PS).

Blahopřejeme a děkujeme za vzornou reprezentaci školy!



Okresní kolo turnaje v házené

Tohoto turnaje se zúčastnilo jak chlapecké, tak i dívčí družstvo naší školy.

Soutěž chlapců se konala 25. 11. 2019 v Městské sportovní hale Lokomotivy Plzeň a naši školu reprezentovali: Petr Landrgot, Daniel Vacikar, Martin Říha, David Šipla, Vojtěch Šindelář (všichni 4 MSR), Darek Zach, Jan Průcha, Jakub Rada (všichni 3 MSR), Jakub Zíma, Adam Koubek (oba 3 ZDL), David Strejc (4 LAA) a David Kubíček (3A ZA).



Dne 26. 11. 2019 nastoupilo naše dívčí družstvo ve složení: Jana Hornsteinerová (3A ZA), Kristýna Krečová, Sára Kantnerová, Denisa Salzmanová (všechny 3 MSR), Tereza Klesová, Kateřina Kozáková (obě 2 ZDL), Marie Pančochová (2 MSR) a Tereza Hythová (3 AZT).

Obě družstva shodně obsadila 4. místo.

Všem zúčastněným děkujeme za výbornou reprezentaci školy.

Okresní kolo turnaje dívek ve futsale

Tato soutěž proběhla dne 6. 12. 2019 opět v tělocvičně „dopravky“

Naše dívky po urputných bojích obsadily třetí místo, postupu do finále jim zabránil pouze jeden gól.

I těmto našim reprezentantkám blahopřejeme a děkujeme.



Sportovní stránku Minialmanachu připravili

Mgr. Radek Hlad a Ing. Jaroslava Michálková

Foto. mgr. Radek Hlad

Den seniorů v kulturním domě ve Stříbře

Dne 21. 11. 2019 se v kulturním domě ve Stříbře konal Den seniorů, na který byla naše škola pozvána a mohla zde prezentovat nejen své obory, možnosti výuky, ale hlavně ukázat, jak funguje naše špičkově vybavené Edukační centrum pro seniory. Tento den byl pořádán pod záštitou Ministerstva práce a sociálních věcí a jednalo se o odpoledne plně užitečných informací hlavně pro seniory.

Proběhla zde beseda o sociálních a zdravotních službách v okrese Tachov, senioři se dozvěděli praktické rady a tipy, jak se bránit tzv. „šmejdu“ a exekucím, bylo zde i hudební vystoupení. Celý program moderoval Jan Sedláček a na všechny účastníky čekaly drobné dárky a občerstvení.

Prezentace o Edukačním centru, kterým naše škola disponuje, byla v plné kompetenci žákyní ze třídy 3A ZA Adély Beranové a Štěpánky Topinkové. Žákyně seznámily obecenstvo se špičkovým vybavením tohoto centra a vyzdvihly to, jak naše edukační centrum funguje. K dispozici byly fotografické ukázky moderních pomůcek a pro zájemce k vyzkoušení dva obleky pro simulaci stáří. U našeho stánku jsme také nabízely možnost měření hodnot krevního tlaku, o které byl obrovský zájem. Ne každého ale naměřená hodnota potěšila, a tak došlo i na rady ohledně výživy, dodržování léčby či doporučení navštívit svého praktického lékaře.

Byla to pro nás nová zkušenost a jsme hrdi na to, že jsme mohly naši školu ukázat v tom nejlepším světle a přispět tak k naplánovanému programu, jehož zaměřením byli právě senioři. Obrovské poděkování patří hlavně prezentujícím žákyním ze 3A ZA, které během své prezentace dokázaly zaujmout obecenstvo a předat jim důležité informace týkající se jejich zdraví. O jejich skvěle odvedené práci svědčilo i osobní poděkování a potěšující slova z řad diváků.

Mgr. Alena Štroblová



Vítáme Tě do života!

HONZÍK se narodil naší kolegyni Mgr.

Petře Novákové, DiS. dne 29. 11. 2019 v 9:27.

Chlapečkovi přejeme do života hodně zdraví, úspěchů a lásky, jeho mamince pohodu a jen samou radost ze synka.

Mnoho radosti z vnoučka přejeme jeho babičce, paní ředitelce PhDr. Ivaně Křížové.

Autorky Minialmanachu



NAŠE ZDRÁVKA

Exkurze v Biomedicínském centru Plzeň

Dne 13. 11. 2019 navštívila naše třída 1 LAA v rámci Týdne vědy a techniky Biomedicínské centrum LF UK v Plzni.

Na začátku naší exkurze nás prof. MUDr. Milan Štengl, Ph.D. seznámil s historií a činností biomedicínského centra. Centrum má dva základní výzkumné programy: Náhraza a podpora funkce životně důležitých orgánů (studium sepse,...) a Regenerace a reparace životně důležitých orgánů (zaměřené na studium kmenových buněk, gamet,...).

Po obohacující přednášce jsme dostali možnost se podívat do jedné ze zdejších laboratoří – do laboratoře reprodukční medicíny, která je zaměřena na studium tvorby spermií, zrání oocytů, mechanismů oplození a časného preimplantačního vývoje embrya v in vitro podmínkách. V Laboratoři je používána myš (Mus musculus) jako modelový organizmus, který umožňuje aplikaci dosažených výsledků v dalším výzkumu humánní reprodukce. Naskytl se nám pomocí videa pohled, jak probíhá umělé oplození vajíčka v Petriho misce. Celá laboratoř byla vybavena moderními profesionálními přístroji.

Následně jsme se přesunuli do prostor jednoho z operačních sálů, kde probíhá výzkum na prasatech, konkrétně průběh postižení orgánů při sepsi. Jedna infekce a následně pozorování zvířete trvá od 3 do 5 dnů. Model na operačním sále je v naprosto stejných podmínkách jako běžný pacient, v úplné anestezii, pod neustálým dohledem nejméně dvou lidí.

Za třídy 1 LAA Eliška Strejcová



Vánoční přiložka

PF
2020

o dávno zapomenutých vánočních zvycích

Vánoční svátky pro nás mají už zcela jiný význam, než měly pro naše předky na začátku minulého století či ve století předminulém. V některých rodinách se ještě nyní lije olovo, krájí jablka, pouští ořechové lodičky či hází střevecem, obecně se ale dá říci, že tradice v našich svátcích stále více a více ustupují na úkor povrchnějších věcí. Zde je několik takových, které se v poslední době vytratily či pozměnily do modernější podoby:

Pravidla štědrovečerní večeře

Pravidla pro přípravu nejbohatší večeře v roce byla před lety mnohem přísnější, než nyní. Na stole mělo být správně devět pokrmů, jejichž přípravou hospodyně strávila bezmála celý den. Přes ten se držel půst, který ukončovala až první večerní hvězda.

Od tabule se nesmělo vstávat, znamenalo by to, že se rodina příští rok již nesejde celá. A všechno jídlo, které se během večera nesnědlo, se mělo zakopat na zahradě – zaručovalo to bohatou úrodu v následujícím roce.

Ořech u postele

Kdo měl problémy s blechami a štěnicemi, měl si v předvečer Štědrého dne položit k posteli ořech. Když ho ráno po probuzení rozlouskl a snědl, daly mu pak na celý rok pokoj.

Patky od vánoček

Chtěla-li se svobodná dívka do příštího roku vdát, radilo se jí posbírat během Štědrého dne devět patek od vánočky.

Zakázané činnosti

Na Štědrý den se nesmělo dělat spoustu věcí - jednak s ohledem na zemřelé duše (rušilo by je například mletí obilí, vylévání vody na dvůr, vynášení popela nebo hlasitý smích), jednak s ohledem na samotné žijící lidi. Milostný dopis napsaný 24. prosince přinášel nebezpečí brzkého rozchodu s milovanou bytostí.

Pokrmy s kouzelnou mocí

Tak jako některé činnosti štěstí odháněly, jiné jej podle víry našich předků naopak přivolávaly. Čerstvý chléb upečený na Boží hod nebo ve stejný den snesená vejce měly údajně kouzelnou moc v tom nejlepší slova smyslu.

Stejně fungoval i kus okoralého chleba snědený při štědrovečerní večeři, lžíce hrachu před ní zajišťovala opět bohatou úrodu a plodnou zemi.

Sekera pod stolem

Pro zdraví a nebolavé nohy po celý rok stačilo pod štědrovečerním stolem šlápnout bosý na sekeru. Pokud jste si neublížili při samotné této činnosti, mohli jste doufat, že kouzlo opravdu funguje.

Připravila: Slávka Michálková

Vánoční tramvaj

Vánoce 2018 již patří ke vzdáleným vzpomínkám, přesto se se k nim chci ještě jednou vrátit.

Loňské svátky byly tak trochu výjimečné – především pro Plzeňany, cestující tramvají číslo 2. Tu nám totiž Ježíšek vyzdobil přímo nebesky.

Bílé, stříbrné a modré motivy andělů, stromků a hvězdiček oživovaly naše vánoční město. Lidé si svítící vůz fotili, mávali na něj a obdivovali takový skvělý nápad.

Ani já jsem neodolala. Toužila jsem vlastnit takovou netradiční fotku. Jelikož bydlím na hlavní třídě právě na trase „dvojký“, číhala jsem na ni již v brzkých ranních hodinách přímo před domem v čepici a bílém županu. Když se řidič přibližoval, pochopil můj záměr a dokonce i přibrzdil, a tak mám tuhle krasavici s číslem 362 zvěčněnou ve svém albu.

O letošním adventu jsme s kolegyní zahlédly dokonce dvě takové okouzlující tramvaje, žlutou na trase „trojky“ a modrou opět na „dvojce“. A tak se mohou obyvatelé našeho města znovu radovat z těchto zářících dáreků.



Mgr. Ladislava Mutinská



Mikulášské zpívání v CNP Privamed

Ve čtvrtek 5. 12. 2019 se zúčastnili naši žáci ze tříd 1C PS a 3 AZT Mikulášského zpívání v CNP Privamed.

Tato akce má na škole již téměř desetiletou tradici. Žáci si připravili krásné kostýmy, obešli pokoje na jednotlivých patrech, zazpívali pacientům koledy a rozdali připravené perníčky.

Letos poprvé jsme spolupracovali s Církevní ZŠ a SŠ Plzeň, jejíž žáci perníčky napekli, ozdobili a vkusně zabalili.

Akce se mimořádně povedla, pacienti byli velmi spokojeni. Jeden z nich vyjádřil svůj dojem slovy: „Moc krásně zpíváte a je i na co se koukat!“

Jsme velice rádi, že máme možnost v předvánočním čase přinést radost tam, kde je jí třeba. Velké poděkování patří všem žákyním a žákům, kteří neváhají věnovat svůj čas, tvořivost a talent ve prospěch dobré věci.

MUDr. Hedvika Bartošková



Kokosy na sněhu

Na tento film si většinou vzpomenu před Vánoci – evokuje mě k tomu pečení vánočního cukroví (to kokosové totiž u nás doma všichni milujeme) a počasí (občas již o adventu sněží). Pro inspiraci Vám přináším několik kokosových receptů na vánoční pečení – některé jsou staré, z kuchařek mých babiček, jiné jsem naopak zcela nedávno objevila na internetu. Vyzkoušíte nějaký?

Dobrou chuť Vám přeje Slávka Michálková

Sladký vánoční „salám“

Ingredience:

250 g dětských piškotů
250 g tuku 100 %
250 g cukru
40 g kakaa
1 hrst nastrouhaného kokosu
1 hrst oříšků
2 lžícery
2 ks vajec
kokos na obalení

Postup:

Tuk utřeme s cukrem a vejci. Přidáme kakao, nasekané oříšky, nahrubo nastrouhaný kokos a piškoty nakrájené na kostičky (rozdrolené na větší kousky). Z těsta vyválíme šišky, které obalíme v kokosu a necháme ztuhnout. Připravené šišky nakonec nakrájíme na plátky.

Kokosový tučňák

Ingredience:

Rozpis na cca 22 ks:
140 g dětských piškotů
125 g tvarohu
100 g mletého cukru
80 g strouhaného kokosu
60 g másla
2 lžíce mléka
vanilkový cukr
Na ozdobu:
čokoládová poleva
plátky mandlí na křídélka
kandované ovoce na zobáčky
bílková poleva

Rozpis na cca 22 ks:

Postup:

Polovinu piškotů rozmačkáme válečkem na nudle, přisypeme kokos, část cukru, máslo i mléko a vypracujeme těsto. Formičky na včelí (vosí) úly vysypeme cukrem, do každé dáme kousek těsta, prstem promačkáme a pak těsto vyklopíme. Když máme těsto zpracované, umícháme tvaroh s cukrem a po částech plníme do připravených tělíček budoucích tučňáků, nakonec zespodu každého tělíčka přitiskneme piškot. Tělíčka tučňáků namočíme do rozpuštěné čokoládové polevy (máme hlavíčky a polovinu těla, vytvoříme tak fráčky) Křídélka z mandlí lepíme těsně před zaschnutím čokolády, nebo je později můžeme přichytit bílkovou polevou Zobáčky vytvoříme pomocí nože, do malé dírký v hlavíčce zapíchneme nejlépe červený kousek kandovaného ovoce Nakonec očka tučňáků namalujeme pomocí bílkové polevy.

Bounty kuličky

Ingredience:

90 g mandlí
100 g strouhaného kokosu
50 g medu
50 g oleje, ideálně kokosového
100 g kvalitní čokolády
trochu vody

Postup:

Mandle vhodíme do mixéru, přidáme kokos, rozpuštěný med a rozpuštěný kokosový olej. Pokud se hmota bude špatně mixovat, přidejte trochu vody. Výslednou hmotu vložíme do mrazáku a necháme ztuhnout cca hodinu. Vytvoříme kuličky. Rozehřejeme čokoládu ve vodní lázni a kuličky budeme namáčet nebo polévat čoko-ládou. Hotové bouny kuličky vložíme do lednice a necháme důkladně ztuhnout.

Raffaello

Ingredience:

200 g slazeného kondenzovaného mléka
200 g kokosové moučky
kokos na obalení
oloupané mandle
papírové cukrářské košíčky

Postup:

V misce vypracujeme z kokosu a mléka bílou hmotu a necháme ji 30 minut v lednici ztuhnout. Do kousků těsta zabalíme vždy jednu mandli a vytvarujeme do kuliček. Kuličky obalíme v kokosu a naskládáme do cukrářských košíčků.

Kokosová roláda

Ingredience:

250 g piškotů
160 g cukru moučka
50 g másla
3 lžícery
3 lžíce kakaa
mléko dle potřeby
Náplň:
100 g másla
100 g cukru moučka
100 g kokosové moučky
kokos na obalení

Postup:

Piškoty umeleme, smícháme s cukrem, kakaem, rumem a změklym máslem, ručně vypracujeme vláčné těsto (pokud bude těsto příliš husté, přidáme trochu mléka) Připravíme si náplň; změkklé máslo smícháme s cukrem a kokosovou moučkou. Vál posypeme kokosem a z těsta vyválíme placku 8 mm širokou Rovnoměrně na ni rozetřeme kokosovou náplň, kterou pak opatrně svineme v roládu, zabalíme do potravinářské fólie nebo alobalu a dáme ji ztuhnout do ledničky. Po ztuhnutí krájíme roládu přes příč, asi na 1 cm široké plátky.

Čokoládovo- kokosové kuličky

Ingredience:

1 lžíce rumu
1 lžíce kakaa
120 g cukru
2 bílky
240 g strouhaného kokosu
100 g mléčné čokolády

Postup:

Ze dvou bílků ušlehejte tuhý sníh. Pak pomalu přidejte cukr, strouhaný kokos, rum a kakao. Těsto zpracujte na desce, pokud se vám hodně drobí, přidejte do něj trochu mléka. Vymodelujte kuličky, které obalujte ve strouhané čokoládě. Hotové je nechte proschnout.



Adventní bazar

Již sedmý ročník adventního bazaru proběhl na naší škole v pátek 13. prosince 2019.

Výtěžek byl určen pro organizaci Motýl, jejímž posláním je podpora klientů se zdravotním postižením, rodin s dětmi se zdravotním postižením a jejich integrace do běžné společnosti.

Více informací o průběhu bazarku naleznete v lednovém Minialmanachu.

Prohlédněte si fotografie z akce:



Na adventním bazaru se sešla celá škola...



Farmaceuti opět prodávali vlastnoručně vyrobené krémy na ruce...



...nutriční terapeuti cukroví...



... a dentální hygienistky zubní pasty.



Kolegyně Alice Stuchlová s novými plyšáky pro svoji dcerku



Bylo z čeho vybírat, každý tu určitě objevil něco pěkného a zajímavého



Největší zájem byl jako obvykle o občerstvení – sladké i slané pečivo a nápoje.



▲ ▼ Krásně vyzdobené stoly na chodbě i ve sborovně lákaly k posezení a ochutnání nějakých dobrot

